



## Ressources pour les enseignants

semaine 6 / 14 novembre 2022

Voici de nouvelles pistes pédagogiques pour la semaine 6.

N'oubliez pas de réinvestir régulièrement les activités proposées depuis le début du projet.

Régularité et répétition sont les clés de l'enseignement de l'anglais.

**Compréhension orale** : écouter le message de Liz

Vous pouvez télécharger [le script](#) de la vidéo (pas destiné aux élèves) et [la vidéo](#).

### ACTIVITE LANGAGIERE : DIRE / DEMANDER CE QUE L'ON AIME

**Compréhension orale** :

En écoutant Liz, vous pouvez faire le tri des fruits qu'elle aime ou non.

Vous pouvez le faire en manipulant des fruits ou des images, ou encore de façon numérique avec la la ressource interactive proposée ci-dessous qui fonctionne avec Open Board.

Open Board est un logiciel gratuit qui permet de créer des diaporamas interactifs et multimédias.




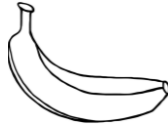

Voici le lien pour le télécharger : <https://openboard.ch/download.html>

Une fois installé, vous pouvez télécharger la ressource [ici](#).

Vous pourrez déplacer les images et en ajouter selon vos besoins.

**Compréhension et production orales** :

Comme lors de la 3e semaine, vos élèves peuvent remplir une grille en se posant des questions sur les fruits qu'ils aiment ou non. Pour cela, ils peuvent utiliser leur identité réelle, ou l'identité fictive des cartes proposées au début du projet.

## ACTIVITE LANGAGIERE : DIRE / DEMANDER CE QUE L'ON VEUT OBTENIR

### THEME LEXICAL : LES FRUITS

Voici deux chansons permettant de pratiquer les questions et réponses :

What do you want ? I want...

[What do you want to eat ?](#)

[What do you want ?](#)

La 1ère est sous-titrée, essayez si possible de ne pas afficher les paroles pour se consacrer sur l'oral et la bonne prononciation.

### Compréhension et production orales :

Reprenez les activités proposées en semaine 5 :

- bingo des fruits
- chanson « Peaches, apples and plums »
- le jeu du bérêt (*Steal the bacon*) avec des fruits

### Publication

Nous vous demandons de publier un enregistrement audio, ou mieux d'une vidéo d'une saynète : un dialogue entre élèves dans un magasin, l'un jouant le client qui énonce les fruits qu'il veut acheter. L'autre élève incarne le vendeur et demande « What do you want ? ».